




鹿児島 霧島錦江湾クルーズ

錦江湾の美しい景色と雄大な桜島を海から望むクルージングです。普段見ることの出来ない冒険の旅へ出かけませんか。



霧島錦江湾
国立公園を海から



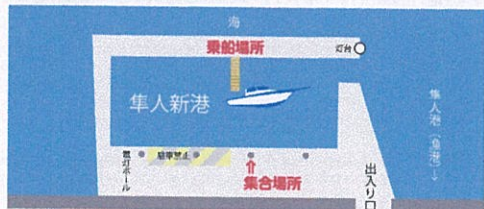
〈運航料金〉 各コース共通
(消費税込)
2名様 → 14,000円 (大人1名につき7,000円)
3名様 → 18,000円 (大人1名につき6,000円)
4名様 → 22,000円 (大人1名につき5,500円)
5名様 → 20名様
→ 大人1名につき5,000円 × 乗船人数



※小児1名につき2,000円(小児2名で大人1名に換算します)
※小学校に就学していない小児は大人1名につき1名まで無料
※団体割引・・・7名様以上10%
13名様以上20%
※くろずレストランでの昼食代は含みません。
※Bコースにオプションを追加する場合は、Bコース運航料金に大人1名様1,000円(小児500円)が加算となります。



東九州自動車道「単人東IC」から海岸に向かって車で3分
〈単人新港までのアクセス〉
※鹿児島空港より車で30分
※JR単人駅より車(タクシー)で10分
※志布志港フェリーターミナルより車で60分(東九州自動車道経由)
※霧島温泉郷(丸尾)より車で50分



【ご予約・問い合わせ】
080-3182-3248
(岩村 / 7:00~21:00)



《停泊地》鹿児島県霧島市単人町真孝(単人新港)
〈FAX〉0995-57-4556
〈E-mail〉info@kk-cruise.com
〈URL〉http://kk-cruise.com/

霧島市観光協会〈URL〉http://kirishimakankou.com/
錦江湾遊覧観光協会〈URL〉http://kinkouwan.net/ (2018.5改定)

〈運航日程〉

- 毎日運航(年末年始、船舶整備時は運休)・・・予約制
- ご予約は前日13時までにお願いたします。当日予約の場合はご希望にお応えできない場合がございますので、ご了承ください。
- 天候によっては安全第一のため、やむを得ず欠航する場合がありますので、予めご了承ください。
- 運休日については、ホームページにて適宜ご連絡します。
- ご予約はお電話またはホームページからE-mailでお願いたします。

〈旅客定員〉

- 旅客定員は大人20名(小学生以下の小児は2名で大人1名となります)
- 最小乗員は大人2名様からの運航となります。
- 1号艇定員8名、2号艇定員12名での運航となります。
- 乗船人数9名様~20名様の場合はチャーター艇(2号艇)使用となりますので、原則1か月前の予約が必要となります。

〈乗降船場所〉

- 単人新港：霧島市単人町真孝 / 単人新港出入口から2番目の電灯ポール下へ出港15分前までに集合してください。
- 単人新港の場所は東九州自動車道「単人東IC」出口を左折、海岸に向かって進み(ケースデンキ橋を右手に見て)、突きあたりT字路を右折した先左手です。(単人東ICから車で3分)

【乗船に関する注意事項】

- 集合時間は厳守してください。また、帰港後の予定には十分な余裕をお願いします。
- トイレは乗船前に必ず済ませてください。船内にも電動トイレを装備しています。
- 服は陸上より1枚多く着用、靴は動きやすく滑りにくい物をお願いします。
- 体調のすぐれない方、泥酔者は乗船をお断りいたします。
- 単人新港内駐車場は駐車禁止場所以外を使用し、他車の出入りにご配慮ください。駐車場無料

〈キャンセル規定〉

- 出港当日のキャンセル・・・予定料金の50%
※悪天候等で欠航の場合、この規定は適用しません。
※人数の減少については、この規定は適用しません。
ただし最低乗船人数2名様以上で所定的人数分の料金となります。
- チャーター便の場合・・・出港予定日から1週間以内の全部キャンセルは予定料金の50%、出港当日のキャンセルは予定料金の100%
※悪天候等で欠航の場合、この規定は適用しません。
※人数の減少については、この規定は適用しません。
(ただし最低乗船人数9名様)

- 風向風速や波高により所要時間は変動します。
- 波が高い場合等、状況によりコースを変更し帰港します。
- 大人(12歳以上)2名様以上で予約可
12歳以上の小学生は小児と換算します。小児2名で大人1名と換算します。
- 妊娠中の方、産後未済の小児、小児だけの乗船はできません。
- 使用船舶は電動トイレ装備船ですが、乗船前に必ずトイレは済ませてください。
- 大人とは12歳以上、小児とは12歳未満
- 運航料金は、乗船当日に現金でお支払いください(カード使用不可)
- 療育・障害者手帳をお持ちの方は、割引制度がありますので、ご提示の上でご相談ください。
(ご本人様について1,000円割引いたします)
- 他のお客様との予約の関係上、申込コースの変更はできません。



霧島市観光協会加盟
錦江湾遊覧観光協会会員
霧島錦江湾クルーズ

安心
クルーズ船
(1号艇)紹介
快適

- 全長30ft(8.99m)全幅(2.49m)
- 最大速力28ノット(時速52km/h)
- 冷暖房完備
- 小型冷蔵庫完備
- 電動トイレ完備
- 簡易雨(波)よけシート
- 観光案内用スピーカー



Bコース(桜島西回り)

1 単人三島

単人三島「神道島」は、辺田小島・弁天島・沖小島からなる無人島で桜島・始良カルデラの噴火活動の影響でできた島であるとされています。Bコースは東側を航行して錦江湾へ。



2 白浜温泉沖

桜島第13番避難港の「白浜港」には「さくらしま白浜温泉センター」があります。この辺りは溶岩の流出がないため、桜島大根や桜島小みかんの栽培が盛んです。



3 桜島港フェリーターミナル

鹿児島港と桜島港の3.4kmの航路を約15分で結ぶ桜島フェリー。24時間運航で現在6隻が就航中です。「サクラフェアリー」等の愛称がつけられたフェリーをご覧ください。




4 溶岩なぎさ遊歩道

桜島溶岩なぎさ公園と桜島展望所を結び、全長約3kmの遊歩道で、大正溶岩原の上につくられたこの遊歩道は、日本の遊歩百選にも選ばれています。



5 鳥島展望所沖

大正大噴火により、沖合500mにあった「鳥島」がのみ込まれてしまいました。「鳥島展望所」には、噴火のすさまじさを伝える場所として記念碑が建てられました。



6 赤水港(上陸)WC

西郷岩や平成16年長瀬剛が桜島オールナイトコンサートを開催した赤水展望広場と約50tの桜島溶岩を使った記念モニュメント「叫びの肖像」などを見学します。



7 燧崎・沖小島(立神)

「燧崎」は溶岩で形成され、文明噴火によりつながったものです。「沖小島」は周囲1.4kmの無人島で切り立った岩「立神」をご覧ください。露英戦争の時は、臨時の砲台が置かれていました。



8 神瀬灯台

錦江湾の桜島と鹿児島島の間の瀬の上にある高さ92.9mの円錐形の灯台で、始まりは大正元年と歴史は古く錦江湾の重要な道のしるべとなっています。



9 仙巖園・尚古集成館

仙巖園は島津家別邸で、桜島と錦江湾を背景とする素晴らしい日本庭園が残されています。尚古集成館と共に世界遺産として登録されています。



10 竜ヶ水(始良カルデラ)

始良カルデラは、鹿児島県北部(河奥)において直径約20kmの窪地を構成しているカルデラで、現在でも竜ヶ水付近ではカルデラ壁が見られます。



錦江湾の美しい景色と雄大な桜島を海から臨むクルージング! 霧島から冒険の旅に出てみませんか?

霧島錦江湾国立公園は、霧島や桜島、指宿、柱多までの広範囲な火山活動によって生み出された特長的な地形や美しい風景などが多く存在し、深淵を持つ日本唯一の内海なのです。

世界遺産

赤水港に上陸! 西郷岩・大正溶岩原 赤水展望広場 叫びの肖像見学。

溶岩に囲まれた港に上陸! 埋没鳥居を見学し。

無人島上陸!

霧島錦江湾クルーズ

霧島錦江湾クルーズBコース(桜島西回り)

〈乗船時間1時間40分+西郷岩・大正溶岩原・赤水展望広場・叫びの肖像(平成16年8月長瀬剛桜島オールナイトコンサート開催地)60分=所要時間2時間40分〉

単人新港→①単人三島(神道島・辺田小島・弁天島・沖小島)→②白浜温泉沖(桜島大根・桜島小みかん畑)→③桜島港フェリーターミナル→④溶岩なぎさ遊歩道→⑤鳥島展望所沖→⑥赤水港(下船)→西郷岩・大正溶岩原・赤水展望広場・叫びの肖像60分(トイレ有)→赤水港(乗船)→⑦燧崎・沖小島(立神)→間原岳・喜入石油備蓄基地眺望→⑧神瀬灯台→七埴頭・ベイエリア→⑨仙巖園・尚古集成館(世界遺産)沿岸→⑩竜ヶ水(始良カルデラ壁)→単人新港帰港
*赤水港から西郷岩まで片道徒歩約15分(約1km)、西郷岩から赤水展望広場まで片道徒歩約5分(約300m)
※オプションでクルーズBコースに新島(無人島)上陸を追加できます。
(クルーズAコース①→②→③からBコース④→⑤)ただし、午前9時30分出港便のみ
所要時間はプラス50分で3時間30分となります。(単人新港帰港午後1時)
※Bコースにオプションを追加する場合は、大人1名様1,000円(小児500円/1名)が加算となります。

【運行時間】・午前9時30分出港(集合:午前9時15分)→単人新港帰港 午後0時10分
午後2時30分出港(集合:午後2時15分)→単人新港帰港 午後5時10分
*オプションプラン
午前9時30分出港(集合:午前9時15分)→単人新港帰港 午後1時

WC ※トイレ休憩あります

霧島錦江湾クルーズAコース(桜島東回り)

〈乗船時間1時間50分+新島上陸20分+桜島上陸30分=所要時間2時間40分〉

単人新港→①単人三島(神道島・辺田小島・弁天島・沖小島)→②中ノ島・硫黄島→③新島(通称:燃島)無人島上陸20分(トイレ有)→大燧崎(文明溶岩)→④桜島南岳昭和山頂火口→⑤塩屋ヶ元港(昭和溶岩・天平堂宇溶岩見学)→⑥黒神埋没鳥居30分(トイレ有)→長崎鼻→⑦牛根大橋・牛根地区始良カルデラ壁→⑧ブリ養殖イキス→⑨若尊カルデラ(たざり:火山性熱水噴気活動)→⑩若尊鼻(若尊神社)→霧島山眺望→単人新港帰港
*新島(燃島)では20分間無人島上陸体験をします(始良カルデラ中心部)
*塩屋ヶ元港から黒神埋没鳥居までは片道徒歩約8分(約500m)
【運行時間】・午前9時30分出港(集合:午前9時15分)→単人新港帰港 午後0時10分
午後2時30分出港(集合:午後2時15分)→単人新港帰港 午後5時10分

霧島市観光協会「海コース」(クルーズAコース+黒酢の町福山町/くろす「煙畑」レストラン&情報館)〈乗船時間1時間50分+新島上陸20分+桜島黒神埋没鳥居見学30分+福山町くろすレストラン・旧田中家別邸見学1時間40分=所要時間4時間20分〉

単人新港→霧島錦江湾クルージングAコース(①→②)→福山港(下船)→福山町(くろすレストラン&情報館・旧田中家別邸)昼食・観光100分→福山港(乗船)→クルージングコース③→霧島山眺望→単人新港帰港
*福山港からくろすレストランまでは片道徒歩約20分(約1.3km)
*旧田中家別邸は、福山港からくろすレストランに行く途中にあります。

【運行時間】・午前9時30分出港(集合:午前9時15分)→福山港着 午前11時40分
福山港発 午後1時20分→単人新港帰港 午後1時50分

Aコース(桜島東回り)

1 単人三島

単人三島「神道島」は、辺田小島・弁天島・沖小島からなる無人島で桜島・始良カルデラの噴火活動の影響でできた島であるとされています。



2 中ノ島(軍艦島)

通称「軍艦島」と呼ばれる中ノ島。遠くからのシルエットがまさに軍艦が浮かんでいるように見えます。



3 新島(燃島) WC

1779年(安永8年)の大噴火により溶岩が海底に流入した後に隆起してできた島で、20分の無人島上陸体験が出来ます。



4 南岳昭和火口下

2006年6月4日、桜島は南岳東斜面の昭和火口付近の新たな火口から噴火しました。昭和火口付近の噴火は1948年の噴火以来、58年ぶりとのことでした。



5 塩屋ヶ元港

桜島で8番目の避難港である塩屋ヶ元港は、海底より湧く温泉の成分が海をエメラルドグリーンに染めています。岸沿いの海底から気泡があがるのが分かります。



6 黒神埋没鳥居 WC

塩屋ヶ元港で上陸して黒神埋没鳥居へ。大噴火によって約2m埋没した鳥居は、噴火のすごさを実感。奥には社殿があり、周囲は桜島で最も古い森があります。



7 牛根大橋

全長381mで、大濠でひんばんに通行止めになる国道220号線のバイパスとして建設され、バランスドアーチという構造形式の橋では九州最長。



8 ブリ養殖イキス

イキスは8m×8m×8mの大きさを、中には約3000匹のブリが泳いでいます。県がブランド認定され「ブリ大根」と呼ばれています。




9 若尊カルデラ

水深約200mの平坦な地形で、最深部は206mあります。始良カルデラの一部となっており、約2万5千年前に起きた始良大噴火の主要な火口の跡と考えられています。



10 若尊鼻

日本武尊(ヤマトタケル/ミコト)が熊襲征伐の時、軍艦から上陸された場所との伝説があります。約1kmの遊歩道が整備され、若尊神社が祭られています。休日は釣り人も多く見かけられます。



イルカと遊ぼう